



QUATRIÈME FORUM FÉMININ EURASIEN

18-20 SEPTEMBRE 2024
SAINT-PÉTERSBOURG



BROCHURE D'INFORMATION



С О В Е Т
Ф Е Д Е Р А Ц И И
Ф е д е р а л ь н о г о С о б р а н и я
Р о с с и й с к о й Ф е д е р а ц и и



INTERPARLIAMENTARY ASSEMBLY
OF MEMBER NATIONS
OF THE COMMONWEALTH OF INDEPENDENT STATES



BIENVENUE AU QUATRIEME FORUM FÉMININ EURASIEN!

 **18–20 septembre**, de 09h00 à 18h00

 **Saint-Pétersbourg**

Palais de Tauride ([47, rue Shpalernaya](#))

Centre d'exposition « L'univers de l'eau » ([56, rue Shpalernaya](#))


À cause de la mise en place de mesures supplémentaires pour empêcher la propagation du COVID-19, nous vous recommandons d'arriver à l'avance sur les sites du Forum.

L'accès aux sites est possible uniquement avec [un badge d'accréditation](#).

Pour accéder au Palais de Tauride le 18 septembre, vous devez passer [un test PCR au Covid-19](#).
Le test PCR n'est pas nécessaire pour accéder :

- au Centre d'exposition « L'univers de l'eau » le 18 septembre
- à tous les sites du Forum les 19 et 20 septembre.

Contacts

 +7 (812) 640 5904

 info@2024.eawf.ru

 2024.eawf.ru

Communauté en ligne

 [eawf_info_bot](#)

SOMMAIRE

ACCÈS AU TERRITOIRE DE LA FÉDÉRATION DE RUSSIE POUR LES PARTICIPANTS ÉTRANGERS	4
ARRIVÉE À SAINT-PÉTERSBOURG	5
Aéroport de Pulkovo.....	5
En train	6
INFORMATIONS PRATIQUES SUR SAINT-PÉTERSBOURG	7
La météo à Saint-Pétersbourg	7
Fuseau horaire.....	7
Alimentation électrique (tension dans les prises).....	7
Assurance médicale.....	8
Ponts basculants.....	8
SITES DU FORUM	9
ACCÈS AUX SITE DU FORUM	9
Observation du badge	9
Le test PCR pour accéder au Palais de Tauride le 18 septembre	11
Accréditation d'un véhicule personnel	13
PROGRAMME DU FORUM	14
Programme d'affaires.....	14
Programme culturel.....	15
SERVICE DE TRANSPORT	16
Comment se rendre des points d'arrivée aux hôtels.....	16
Navettes.....	17
Location de véhicule	18
HEBERGEMENT A L'HOTEL	19
RESTAURATION	19
SERVICES POUR LES PARTICIPANTS	20
Internet.....	20
Les retransmissions des événements du Forum	21
Organisateur de rencontres d'affaires	21
Banque d'images Roscongress.....	21
Archives photographiques parlementaires	21
Opérations de changement.....	22
Comptoir d'information et de services	22
Vestiaires	23
Premiers secours	23
PLAN D'URGENCE	23
CONTACTS	23

ACCÈS AU TERRITOIRE DE LA FÉDÉRATION DE RUSSIE POUR LES PARTICIPANTS ÉTRANGERS

Documents à fournir pour pouvoir franchir la frontière

Afin d'éviter tout problème au moment de franchir la frontière, tout participant étranger à son arrivée en Russie doit présenter les documents suivants :

Si le visa pour entrer en Fédération de Russie est nécessaire

Pour franchir la frontière vous devez présenter :

- un visa
- un passeport en cours de validité
- une police d'assurance médicale valide sur le territoire de la Fédération de Russie (si nécessaire)

Si le visa pour entrer en Fédération de Russie n'est pas nécessaire

Pour franchir la frontière vous devez présenter :

- un passeport en cours de validité
- une police d'assurance médicale valide sur le territoire de la Fédération de Russie (si nécessaire)

Comment obtenir un visa?

Si vous avez besoin d'un visa d'entrée en Fédération de Russie vous pouvez:

- 1) demander **un visa sur invitation pour les participants en provenance de pays étrangers** (tous les participants du Forum féminin eurasiatique)

OU

- 2) demander **un visa électronique** (disponible pour les citoyens de 55 pays étrangers)

VISA SUR INVITATION POUR LES PARTICIPANTS EN PROVENANCE DE PAYS ÉTRANGERS

Les participants au Forum peuvent déposer une demande de visa à entrée unique et courte durée pour entrer en Fédération de Russie **dans la période du 11 au 27 septembre 2024** dans les consulats de la Fédération de Russie à l'étranger sur présentation de tous les documents nécessaires.

Visa = lettre d'invitation pour les personnes en provenance de pays étrangers + ensemble de documents requis

La lettre d'invitation peut être formée dans votre [Espace personnel](#). Vos données personnelles seront automatiquement téléchargées depuis votre Espace personnel dans la lettre d'invitation. Choisissez le pays et la ville où vous allez obtenir le visa.

Si au moment de remplir le document vous découvrez des erreurs dans vos données personnelles provenant d'une mauvaise saisie lors de la demande de participation, vous pouvez vous adresser à un représentant de la Fondation Roscongress pour les faire modifier.

Téléchargez et imprimez la lettre d'invitation pour participant en provenance de pays étrangers. Adressez-vous au consulat de la Fédération de Russie le plus proche et présentez votre lettre d'invitation et les autres documents requis pour l'obtention du visa.

Pour obtenir un visa d'entrée en Fédération de Russie la personne invitée doit s'adresser à un consulat de la Fédération de Russie. Veuillez consulter la liste des établissements consulaires de Russie sur le site du [Département consulaire du ministère des Affaires étrangères de la Fédération de Russie](#).

VISA ÉLECTRONIQUE

Le visa électronique peut être obtenu par les citoyens de **55** pays étrangers.

Allemagne, Andorre, Arabie Saoudite, Autriche, Bahreïn, Belgique, Birmanie, Bulgarie, Cambodge, Chine, Chypre, République populaire démocratique de Corée, Croatie, Danemark, Espagne, Estonie, Finlande, France, Grèce, Hongrie, Inde, Indonésie, Iran, Irlande, Islande, Italie, Japon, Koweït, Lettonie, Liechtenstein, Lituanie, Luxembourg, Macédoine du Nord, Malaisie, Malte, Mexique, Monaco, Norvège, Oman, Pays-Bas, Philippines, Pologne, Portugal, Roumanie, Saint-Marin, Serbie, Singapour, Slovaquie, Slovénie, Suède, Suisse, Taïwan, Tchéquie, Turquie, Vatican, Vietnam.

Le visa électronique unique est un visa à entrée unique. Sa **durée de validité** est de **60 jours** à compter de la date de délivrance.

La **durée de séjour autorisée en Fédération de Russie** avec le visa électronique au cours de sa période de validité est de **16 jours maximum** à compter de la date d'entrée.

Pour obtenir un visa électronique, veuillez remplir votre demande sur le site spécial du [ministère russe des Affaires étrangères](#). Le visa électronique à entrée unique est délivré moyennant le paiement d'un droit/

 electronic-visa.kdmid.ru

Pour plus d'informations sur la demande de visa requis :

 2024.eawf.ru, rubrique [« Aide pour l'obtention d'un visa »](#)


ARRIVÉE À SAINT-PÉTERSBOURG

Aéroport de Pulkovo

L'aéroport de Pulkovo (LED) est le seul aéroport de Saint-Pétersbourg à proposer des vols réguliers nationaux et internationaux.

Le trajet de l'aéroport au site du quatrième Forum féminin eurasiatique prend environ une heure (en fonction de la circulation).

 Aéroport de Pulkovo ([41, chaussée Pulkovskoye, bât. ZA](#))

 +7 (812) 337 3822, +7 (812) 337 3444

 pulkovoairport.ru

Le 17 septembre, des centres de dépistage COVID-19 sont à la disposition des participants au Forum dans le terminal central et la salle des personnalités et délégations officielles de l'aéroport de Pulkovo. Du 16 au 19, un comptoir d'information et de services sera ouvert dans le terminal central de l'aéroport, et le personnel vous fournira les renseignements nécessaires sur le Forum.

Service de la prise en charge VIP des voyageurs (uniquement pour les vols domestiques)	Centre de l'aviation d'affaires « Pulkovo-3 »
<p>Uniquement pour les vols domestiques</p> <p> +7 (812) 324 3446, +7 (812) 324 3644, +7 (921) 765 2620, +7 (921) 909 0440</p> <p> vipservice@pulkovo-airport.com</p>	<p>Service d'ordonnancement (24h/24) :</p> <p> 37, chaussée Pulkovskoye, bât. 5, lit. A, Saint-Pétersbourg</p> <p> +7 (812) 240 0287, +7 (921) 961 1820, +7 (964) 342 2817</p> <p> ops@jetport.ru</p> <p> jetport.ru</p> <p>Service d'organisation du transport des voyageurs (24h/24) :</p> <p> +7 (812) 240 0305, +7 (911) 757 2500</p> <p> sopp@jetport.ru</p>
Centre de l'aviation d'affaires « A-Group »	
<p> 17A, rue Startovaya, Saint-Pétersbourg</p> <p> +7 (812) 981 3826</p> <p> client@a-group.aero</p> <p> a-group.aero</p>	

VOL JUSQU'À MOSCOU

En cas d'absence de vols directs entre votre point de départ et Saint-Pétersbourg, il est recommandé de choisir un vol avec une escale dans un aéroport moscovite. Les trois aéroports de Moscou (Vnukovo, Domodedovo et Sheremetyeva) assurent quotidiennement plus de 30 vols vers Saint-Pétersbourg. Le vol prend environ 1 heure 30 minutes.

Vous pouvez vous rendre à Moscou sur un vol direct en provenance de l'Azerbaïdjan, l'Arménie, le Bahreïn, la Biélorussie, l'Égypte, Israël, l'Inde, l'Iran, le Kazakhstan, le Qatar, le Kirghizistan, la Chine, les EAU, la Serbie, le Tadjikistan, la Thaïlande, la Tunisie, le Turkménistan, la Turquie, l'Ouzbékistan, le Sri Lanka et l'Éthiopie. Vous pouvez consulter les informations mises à jour et les horaires sur les sites web des aéroports moscovites ([Sheremetyevo](#), [Domodedovo](#), [Vnukovo](#)), ainsi qu'obtenir des renseignements dans les bureaux et sur les sites web des compagnies aériennes.

CORRESPONDANCE DANS DES AÉROPORTS ÉTRANGERS

En cas d'absence de vols directs entre votre point de départ et les aéroports russes, nous vous recommandons de prendre un vol avec correspondance dans un aéroport à l'étranger qui assure des vols vers la Russie.

Actuellement, des vols vers la Russie sont assurés en correspondance avec l'Arménie, l'Égypte, l'Inde, le Kazakhstan, la Chine, les EAU, la Serbie, la Turquie et l'Ouzbékistan.

En train

Ligne Moscou – Saint-Pétersbourg

Le train à grande vitesse « Sapsan » part des gares de Leningrad à Moscou et arrive à la gare de Moscou de Saint-Pétersbourg quotidiennement à un rythme allant jusqu'à 17 trains. Le temps de trajet s'élève à 3h30-4 heures.

Vous pouvez consulter les horaires des trains « Sapsan » sur le site web de [ce lien](#).


Gare Moskovsky

 [85, avenue Nevsky, métro Vosstania, Saint-Pétersbourg](#)

 moskovsky.dzvr.ru

Du 16 au 19 septembre, un comptoir d'information et de services sera ouvert dans la gare Moskovsky, et le personnel vous fournira les renseignements nécessaires sur le Forum.

Centre unique d'information et de services de la société OAO « RJD »

 +7 (800) 775 0000

 info@rzd.ru

 rzd.ru

INFORMATIONS PRATIQUES SUR SAINT-PÉTERSBOURG

La météo à Saint-Pétersbourg

Le climat est humide, presque maritime. La température moyenne à la mi-septembre est de +16...+18 °C.

La position septentrionale de Saint-Pétersbourg et sa proximité avec la mer Baltique et peuvent provoquer ses brusques et fréquents changements de temps.

Le taux élevé d'humidité et le vent font ressentir le froid davantage, il est recommandé de prendre des habits chauds et un parapluie.

Fuseau horaire

Saint-Pétersbourg est dans le fuseau horaire GMT+3.

Alimentation électrique (tension dans les prises)

La tension électrique en Russie est de 220v (50Hz). Les prises sont de type C et F. Si vous souhaitez apporter du matériel électrique nécessitant une tension supérieure, vous devez apporter un adaptateur.

Téléphonie mobile

Les opérateurs téléphoniques de Saint-Pétersbourg proposent une grande offre de téléphonie mobile avec la couverture GSM, UMTS et LTE. Les voyageurs peuvent se procurer une carte SIM des opérateurs mobiles locaux dans les boutiques de téléphonie mobile. Tous les opérateurs fournissent des services d'Internet mobile.

Les opérateurs mobiles majeurs de Saint-Pétersbourg :

- MegaFon : spb.megafon.ru
- MTS : spb.mts.ru
- Beeline : spb.beeline.ru
- t2 : spb.t2.ru
- Yota : yota.ru

En vertu de la législation de la Fédération de Russie, l'achat d'une carte SIM et la conclusion du contrat de prestation de services de téléphonie mobile requièrent la présence physique du client disposant d'un passeport russe ou de celui d'un ressortissant d'un pays tiers.

Assurance médicale

Il est recommandé aux participants de souscrire à une assurance médicale pour les étrangers qu'il est possible d'acheter par pré-commande ou à l'arrivée.

L'assurance pour les citoyens étrangers visitant la Russie est un service proposé par beaucoup de compagnies dans le pays.

Les polices d'assurance pour les étrangers peuvent couvrir les risques suivants :

- dépenses médicales ;
- bagage ;
- accident ;
- autres risques sur demande.

Ponts basculants

Veillez prêter attention au fait qu'il y a beaucoup de ponts basculants à Saint-Petersbourg.

Si vous conduisez, gardez à l'esprit qu'il est difficile de passer d'une rive à l'autre la nuit parce que les ponts s'ouvrent. Pour éviter d'être bloqué dans une partie de la ville ou d'être obligé d'utiliser un billet spécial, notez les horaires de basculement des ponts.

NOM DU PONT	HORAIRES DE LEVÉE
Alexandre Nevsky	02h20-05h10
Bolchéokhtinsky	02h00-05h00
de la Bourse	02h00-04h55
de l'Annonciation (Blagovechtchensk)	01h25-02h45 ; 03h10-05h00
du Palais	01h10-02h50 ; 03h10-04h55
Liteïny	01h40-04h45
Troïtsky (de la Trinité)	01h20-04h50
Toutchkov	03h35-04h55
Volodarsky	02h00-03h45 ; 04h15-05h30

Pour plus d'informations, consultez le site :

 mostotrest-spb.ru

Numéros à connaître à Saint-Petersbourg

Service de secours (pour les appels depuis un téléphone portable) : **112**.

Sapeurs-pompiers : **101** (depuis un téléphone portable), **01**.

Police : **102** (depuis un téléphone portable), **02**.

Urgences : **103** (depuis un téléphone portable), **03**.

Centre municipal des documents et des moyens de communication perdus : **+7 (812) 336 5109** (lundi – dimanche, 10h00-20h00).

Office municipal de tourisme et d'information : **+7 (812) 242 3906** (lundi – samedi, 10h00-19h00).

SITES DU FORUM

Les rencontres du quatrième Forum féminin eurasiens se dérouleront dans diverses salles de congrès et sites culturels importants situés au centre historique de Saint-Petersbourg:

- Palais de Tauride ([47, rue Shpalernaya](#));
- Centre d'exposition « L'univers de l'eau » ([56, rue Shpalernaya](#));
- scène historique du théâtre Mariinski ([1, place Teatralnaya](#)).

Pendant le Forum, il faut s'attendre à une circulation importante sur les principales artères de Saint-Petersbourg, à savoir avenue Nevsky, avenue Liteyny, avenue Vitebsky, avenue Moskovsky. **Planifiez à l'avance votre itinéraire jusqu'à l'espace du Forum.**

Le schéma détaillé du Palais de Tauride est disponible dans la rubrique « Sites du Forum ».

ACCÈS AUX SITE DU FORUM

Observation du badge

L'accès au site du programme d'affaires du Forum féminin eurasiens 2024 n'est possible qu'avec un badge d'accréditation.



Le badge est personnel et ne peut être remis à des tiers.

Le badge du participant et sa pièce d'identité doivent être portés sur soi à tout moment pendant le séjour sur le site du Forum.

En cas de perte ou de détérioration du badge, les participants doivent contacter n'importe quel comptoir d'accréditation ou le service d'assistance (Help Desk).

Le badge ne peut être délivré que si les données que vous avez indiquées dans le formulaire du Forum féminin eurasiens 2024 correspondent exactement à celles de votre passeport. **Le traitement des données prend un minimum de 3 jours.**

Veillez passer les étapes suivantes dans votre [Espace personnel](#) :

1. **Confirmer votre participation au Forum après réception de l'invitation**

2. **Remplir complètement le formulaire de données personnelles** en conformité avec votre passeport

3. **Charger une photo correcte** pour votre badge:

- photo couleur sur fond clair;
- dimensions : 480 x 640 pixels;
- format : JPG ou JPEG;
- photographie de face, tête nue;
- le visage doit couvrir au minimum 70% de la photographie.

4. **Charger un scan de votre passeport** (pages 2 et 3)

Assurez-vous que la copie scannée est lisible et contient tous les données saisies lors de l'enregistrement, notamment le numéro du passeport, le service qui l'a délivré, la date ainsi que la photographie. Formats : JPG, JPEG, PDF, PNG.

Si depuis le moment de la saisie du formulaire de demande de participation des changements sont intervenus, veuillez saisir les modifications dans votre Espace personnel.

Pour modifier les champs bloqués, vous pouvez vous adresser à un spécialiste responsable des participations au Forum.

COMMENT SAVOIR SI LE BADGE EST PRÊT ?

Vous pouvez vous renseigner pour savoir si votre badge est prêt par un des moyens suivants :

- Messagerie personnelle
- Notification dans l' [Espace personnel](#)
- En appelant le Centre d'information du Forum au +7 (812) 640 5904
- En appelant le spécialiste de Roscongress indiqué dans votre [Espace personnel](#)

COMMENT RÉCUPÉRER LE BADGE ?

Lors de la remise du badge, l'opérateur d'accréditation vérifie les données figurant dans le formulaire de demande par rapport au passeport présenté. **En cas de divergence, le badge ne pourra pas être délivré le jour de la demande.**

Pour éviter de faire la queue et simplifier votre accès au site du Forum il vous est demandé de récupérer **à l'avance** votre badge à un guichet d'accréditation à Saint-Pétersbourg.

Vous pouvez récupérer votre badge **en personne** sur présentation des pièces suivantes :

- Passeport dont les données figurent dans l' Espace personnel
- Original de l'accord de traitement des données personnelles

Pour retirer les badges **par procuration**, le mandataire doit présenter :

- Le passeport du mandataire
- L'original de la procuration dans la forme prescrite
- Liste des participants
- Copies des passeports des participants
- Originaux des accords de traitement des données personnelles

Formulaire de procuration et les originaux des accords pour le traitement des données personnelles sont disponibles dans la rubrique [« Observation du badge »](#).

HORAIRES D'OUVERTURE DU CENTRE D'ACCREDITATION

Désignation	Date	Horaires
Centre d'accréditation (47, rue Shpalernaya)	15 septembre	12h00-21h00
	16–17 septembre	10h00-21h00
	18–19 septembre	07h30-20h00
	20 septembre	07h30-16h00

ACCÈS AUX LIEUX DU FORUM POUR LES JEUNES DE 5 À 15 ANS

Les jeunes âgés de 5 à 15 peuvent accéder aux lieux du Forum sur présentation d'un badge d'accréditation uniquement s'ils sont accompagnés d'un adulte accrédité.

Le test PCR pour accéder au Palais de Tauride le 18 septembre

Pour accéder au Palais de Tauride le 18 septembre tous les participants au Forum et représentants de la presse, ainsi que le personnel doivent impérativement passer un test PCR au Covid-19.

Le test PCR **n'est pas nécessaire** pour accéder :

- au Centre d'exposition « L'univers de l'eau » le 18 septembre
- à tous les sites du Forum les 19 et 20 septembre.



Les tests se font une fois par jour jusqu'à la première visite sur le site du Forum à partir **du 17 septembre 07h00 heure de Moscou.**

Les tests PCR peuvent être effectués **exclusivement dans les centres de test du Forum** organisés par Rospotrebnadzor.

L'activation du badge se fait automatiquement lors de la réception d'un résultat négatif. Le badge reste activé jusqu'à la fin du Forum.

Le délai maximum d'obtention des résultats est de 24 heures.

Pour éviter les files d'attente, veuillez vous inscrire aux tests dans votre [Espace personnel](#) et vous présenter à l'heure de votre rendez-vous.

COMMENT PASSER LE TEST ?

- 01.** Saisissez les données sur votre immunité dans votre [Espace personnel](#).
- 02.** Consultez votre ID dans votre Espace personnel et remplissez-le ou notez-le.
- 03.** Inscrivez-vous au test PCR dans votre [Espace personnel](#).
- 04.** Imprimez et remplissez l'accord d'intervention médicale et de traitement de vos données personnelles.
- 05.** Indiquez votre ID dans le centre de dépistage du Forum.

OÙ PASSER LE TEST ?

Le test PCR est disponible exclusivement dans les centres de dépistage COVID-19 du Forum mis en place par Rospotrebnadzor à Moscou et à Saint-Pétersbourg.

Les résultats de tests effectués par d'autres laboratoires ne permettent pas l'accréditation au Forum !

La liste des centres de dépistage et leur horaire de travail sont affichés sur le site du Forum dans la rubrique [« Où passer le test ? »](#).

DONNÉES À FOURNIR POUR PASSER LE TEST

1. ID de participant

ID : numéro de participant dans l'[Espace personnel](#). Numéro attribué à chaque participant après enregistrement dans le Compte personnel.

ID visible dans le Compte personnel à côté de la photo.

Si vous passez le test sans indiquer votre ID vos données ne seront pas transmises au centre d'accréditation et votre badge d'accès **ne sera pas activé**.

2. Consentement à une intervention médicale et au traitement des données

Avant de vous rendre dans un centre de dépistage veuillez imprimer, remplir et signer le consentement à une intervention médicale et au traitement des données, et gardez-le sur vous.

Les formulaires de consentement sont publiés sur le site Web du Forum dans la section « [Données à fournir pour passer le test](#) ».

S'INSCRIRE AU TEST

Afin de garantir le confort du test PCR, nous vous demandons de choisir à l'avance le lieu et l'heure du test parmi les options proposées dans votre [Espace personnel](#). Veuillez vous présenter à l'heure pour laquelle vous avez pris rendez-vous.

Pour prendre rendez-vous pour le test, ouvrez la section « Test PCR – Inscription au test PCR », puis sélectionnez le centre de dépistage sur la liste et un créneau horaire.

RÉSULTATS DES TESTS

Le délai maximum d'obtention des résultats est de 24 heures.

Veuillez vous assurer que le résultat de votre test est négatif et que votre badge est activé avant de vous rendre à l'espace du Forum.

Le résultat sera indiqué dans la rubrique « Covid-19 – Résultats du test PCR » dans votre [Espace personnel](#).

Si vous ne recevez pas de résultat dans un délai de 24h, vous pouvez ;

- appeler le centre d'information du Forum au +7 (812) 640 5904;
- appeler un spécialiste de la Fondation Roscongress.

DONNÉES SUR VOTRE IMMUNITÉ

Veuillez répondre au questionnaire sur l'immunité contre le COVID-19, la rougeole et la grippe dans votre [Espace personnel](#) et télécharger des documents ou des copies scannées de documents confirmant l'immunité. Nous recueillons ces informations afin de produire des statistiques sur l'immunité collective au COVID-19, à la rougeole et à la grippe lors du quatrième Forum féminin eurasiens.

Accréditation d'un véhicule personnel

Les participants du Forum doivent demander gratuitement l'accréditation de leur véhicule personnel pour se rendre sur les lieux des événements d'affaires du Forum. Ils peuvent se familiariser davantage avec les conditions, ainsi que déposer une demande d'accréditation de véhicule personnel et de conducteur sur leur [Espace personnel](#).

Les demandes d'accréditation des véhicules personnels et des conducteurs sont acceptées **jusqu'au 17 septembre 2024**.

ZONES D'EMBARQUEMENT/DÉBARQUEMENT ET DE STATIONNEMENT

Les véhicules accrédités ont accès (en fonction du type de laissez-passer) :

- aux zones d'embarquement/débarquement des passagers près du Palais de Tauride ;
- aux zones d'embarquement/débarquement des passagers près du Centre d'expositions « L'univers de l'eau » ;
- aux zones d'embarquement/débarquement des participants près des hôtels ;
- aux zones d'embarquement/débarquement dans les espaces du programme culturel.



Le laissez-passer est propre à chaque véhicule et correspond aux données indiquées (marque, modèle, numéro d'immatriculation) et aux droits d'accès à l'espace du Forum. Le laissez-passer du véhicule et le badge du chauffeur ne peuvent être remis à des tiers. En cas de remise à des tiers ils seront confisqués et annulés.

Les laissez-passer de véhicule et les badges de chauffeurs peuvent être récupérés en personne ou sur présentation du passeport ou d'une procuration au Centre d'enregistrement et d'accréditation (47, rue Shpalernaya).

HORAIRES DE REMISE DES LAISSEZ-PASSER DES VÉHICULES ET DES BADGES DES CONDUCTEURS

Point d'accréditation	Date	Heures d'ouverture
Centre d'accréditation (47, rue Shpalernaya)	15 septembre	12h00-21h00
	16–17 septembre	10h00-21h00
	18–19 septembre	07h30-20h00
	20 septembre	07h30-16h00

Vous trouvez des informations détaillées sur les conditions d'obtention de laissez-passer de transport et de badges pour les chauffeurs, ainsi que les formulaires de documents dans la rubrique « [Accréditation d'un véhicule personnel](#) » sur le site internet du Forum.

PROGRAMME DU FORUM

Programme d'affaires

Le programme d'affaires du IVe Forum des femmes eurasiennes comprend cinq plateformes thématiques, chacune d'entre elles étant dédiée à la participation des femmes aux processus mondiaux qui se déroulent aujourd'hui sur la planète :

Les femmes dans la mise en place d'un nouvel agenda de paix et de confiance	Les femmes pour une société saine et prospère
Les femmes dans la nouvelle réalité économique : technologies et innovations	Les femmes pour une planète propre et la sécurité alimentaire
Les femmes pour la préservation des traditions et de la diversité culturelle	

Les événements clés de la première plateforme sont le dialogue interparlementaire « **La mission des femmes dans la formation d'un nouvel agenda pour la paix et la confiance** » et la réunion ouverte du Women's Twenty (W20) « Going Global : Organisations de femmes et institutions multilatérales ». La réunion sera consacrée à la consolidation des efforts des femmes participant aux associations mondiales d'intégration.

Les événements de la plateforme « **Les femmes dans la nouvelle réalité économique : technologie et innovation** » seront consacrés aux changements technologiques rapides, à l'émergence d'un nouveau modèle économique du monde et à l'adaptation des femmes à ces processus, au cours desquels les mégatendances de notre temps, le développement de l'intelligence artificielle et la création d'un écosystème d'économie numérique seront abordés.

Les principales discussions de la plateforme « **Les femmes pour une société saine et prospère** » seront consacrées à la mission des femmes pour assurer le progrès social et préserver la santé des générations présentes et futures. La participation des femmes au développement de l'intelligence artificielle et des biotechnologies dans le domaine de la santé, au développement de l'industrie pharmaceutique, des entreprises, y compris internationales, des pratiques de santé, ainsi qu'aux tendances de la médecine de la longévité, tel est le thème principal des événements de la plateforme.

Comment maintenir un équilibre entre la sécurité alimentaire et le bien-être environnemental, s'adapter au changement climatique inévitable, mettre en œuvre non seulement une transition énergétique à faible intensité de carbone, mais aussi une transition énergétique équitable – ces questions et d'autres de l'agenda environnemental dont la solution est impossible sans coopération et confiance mondiales, seront discutés lors des événements de la **plateforme « Les femmes pour une planète propre et la sécurité alimentaire. »**

Dans le cadre de la plateforme « **Les femmes pour la préservation des traditions et de la diversité culturelle** », le rôle des traditions dans la culture moderne, l'économie et dans la formation d'une société solidaire sera examiné. Les gagnantes du concours « Les femmes pour préserver les traditions », qui a recueilli plus d'un million de vues sur VKontakte, seront également annoncées.

PROGRAMME D'AFFAIRES DU FORUM

LE FORUM DES FEMMES DES BRICS

Le troisième jour de la Forum féminin eurasien se tiendra pour la première fois dans ses domaines le Forum des femmes des BRICS, dans le cadre duquel il est prévu de discuter d'un large éventail de tâches.

Une réunion des ministres des Affaires féminines des BRICS aura lieu. Il sera consacré à l'identification des vecteurs d'interaction pour atteindre les objectifs de développement durable, en tenant compte des caractéristiques nationales, culturelles et économiques de chaque pays.

Une réunion de l'Alliance des femmes d'affaires des BRICS aura lieu, au cours de laquelle seront discutés les domaines prioritaires de coopération dans le contexte de l'expansion de l'association, le rôle dans le développement des liens d'affaires de la communauté des femmes d'affaires.

Un concours international de projets de femmes environnementales sera lancé et une présentation du programme éducatif « Woman Leader » dans les pays BRICS aura lieu.

INTERPRÉTATION


Durant les rencontres du programme d'affaires du Forum féminin eurasien du 18 au 20 septembre des interprétations simultanées seront disponibles dans les combinaisons de langues suivantes : russe-anglais et d'autres langues en fonction du programme de rencontres d'affaires. Lors des séances plénières sera proposées une interprétation simultanée dans les combinaisons suivantes : russe-anglais, russe-français et russe-espagnol.

Pour les rencontres du studio public de la chaîne de télévision Vmestié-RF sera proposée une interprétation simultanée russe-anglais. Pour les manifestation du programme culturel les 18 et 19 septembre les interprétations simultanées seront en russe-anglais et russe-français.


Les écouteurs pour interprétation simultanée sont distribués à l'entrée des salles de conférence.

Programme culturel

Vous pouvez trouver toutes les informations sur le programme culturel du Forum féminin eurasien 2024 au comptoir dédié.

 Palais de Tauride, Centre d'accréditation

CONCERT DE GALA POUR LES PARTICIPANTS AU QUATRIÈME FORUM FÉMININ EURASIEN

 18 septembre, de 19h00 à 20h15, accueil des invités à partir de 18h00

 Scène historique du théâtre Mariinsky ([1, place Teatralnaya](#))

Entrée sur invitation, vous pouvez obtenir votre invitation avec votre badge au Centre d'accréditation du Forum.

Si vous n'avez pas reçu de billet d'invitation avec votre badge, vous pourrez en obtenir un aux comptoirs d'accréditation ou au comptoir du programme culturel (à partir du 18 septembre, après le début de la Séance plénière) au Centre d'accréditation. Vous pouvez également l'obtenir au comptoir du programme culturel dans le foyer du théâtre Mariinski (le 18 septembre de 18h00 à 20h00).

RÉCEPTION ORGANISÉE PAR LA PRÉSIDENTE DU CONSEIL DE LA FÉDÉRATION VALENTINA MATVIENKO

🕒 19 septembre, 20h00, accueil des invités à partir de 19h00

📍 Forteresse Pierre-et-Paul ([espace longeant le détroit de Kronwerk entre les bastions Menchikov et Golovkine](#))

Accès des participants sur invitation.

RÉSERVATION DE BILLETS DE THÉÂTRE ET DE VISITES GUIDÉES

Les participants au Forum féminin eurasiatique 2024 peuvent déposer des demandes de billets de théâtre et d'excursion dans Saint-Pétersbourg et ses environs dans qu'au comptoir spécialisé au Centre d'accréditation du Palais de Tauride, par téléphone ou par e-mail :

📍 Billetterie de théâtre et de visites guidées (Palais de Tauride, Centre d'accréditation)

Le coût des billets et des excursions est payé par le participant lui-même.

SERVICE DE TRANSPORT

Comment se rendre des points d'arrivée aux hôtels

La ville de Saint-Pétersbourg est bien desservie par les transports. En ville, il y a un réseau de transports en commun, ainsi que de nombreuses sociétés de transport privées et taxis.

EN MÉTRO

Le métro est le moyen de transport le plus populaire et le plus rapide.

L'entrée coûte 70 roubles, peu importe la longueur du trajet ou le nombre de correspondances.

Pour y entrer, vous devez acheter un jeton à utilisation unique ou une carte de transport à usages multiples et dont le tarif dépend de la durée de validité et du nombre de trajets.

Vous pouvez consulter la [carte du métro de la ville](#) ici.

EN TRANSPORT EN COMMUN TERRESTRE

Les transports en commun terrestres comptent les autobus, les trolleybus et les tramways. Le tarif de 65 roubles ne dépend pas de la longueur du trajet. Vous pouvez acheter le ticket directement auprès du contrôleur ou du conducteur du bus.

EN TAXI

Toutes les grandes entreprises de taxi sont présentes à Saint-Pétersbourg. Vous pouvez aussi commander un taxi en appelant ou en utilisant le formulaire de commande sur le site de l'entreprise. Pour des raisons de sécurité, il est recommandé de ne faire appel qu'à ces grandes entreprises spécialisées.

COMMENT SE RENDRE AUX HÔTELS EN PROVENANCE DE L'AÉROPORT PULKOVO

L'aéroport Pulkovo se situe à 17 km du centre historique de Saint-Pétersbourg et de la majorité des hôtels. Le métro le plus proche de l'aéroport est la station Moskovskaya. Vous pouvez vous y rendre de l'aéroport à bord de l'autobus n°39 et n°39Э.

Pour commander un taxi en direction de l'aéroport de Pulkovo il vous est recommandé d'utiliser le service « [Yandex. Taxi](#) ». Vous pouvez payer les courses de taxi par carte bancaire dans l'application du même service.

Il faut compter entre 30 et 60 minutes de trajet, selon le trafic, entre l'aéroport Pulkovo et le centre-ville.

COMMENT SE RENDRE AUX HÔTELS EN PROVENANCE DES GARES DE SAINT-PÉTERSBOURG

Toutes les gares se situent à proximité directe d'une station de métro. Aucun autre moyen de transport n'est requis.



Gare	Station de métro
Gare de Moscou	Plochtchad Vosstania
Gare de Finlande	Plochtchad Lenina
Gare de Vitebsk	Pouchkinskaya/Zvenigorodskaya
Gare de la Baltique	Baltiiskaya
Gare de Ladojskii	Ladojskaya



Navettes

Durant les travaux du Forum les participants pourront utiliser les navettes gratuites.

 Hôtels → Palais de Tauride → Hôtels		Toutes les 30 minutes
 18–19 septembre, de 08h00 à 22h00 20 septembre, de 08h00 à 20h00		
Itinéraire 1.1 (place Isaac)	Dashkova Residence – Petro Palace Hotel – Renartiss Isaakiy St. Petersburg – Four Seasons Lion Palace St. Petersburg ↔	↔ Palais de Tauride
Itinéraire 1.2 (Cathédrale Saint-Isaac)	Lotte Hotel St. Petersburg – Astoria / Angleterre – SO/ St. Petersburg ↔	
Itinéraire 1.3 (avenue Nevsky)	Grand Hotel Europe – Grand Hotel Moika – Cosmos Selection St. Petersburg Nevsky Royal Hotel – Corinthia St. Petersburg – Helvetia – Dostoievsky ↔	
Itinéraire 1.4 (district de l'Amirauté)	Red Stars Hotel – CORT INN Hotel & Conference Center – AZIMUT City Hotel St. Petersburg ↔	
Itinéraire 1.5 (rue Sadovaya)	Express Sadovaya Hotel – Theatre Square Hotel – Ambassador – Hotel Indigo St. Petersburg-Tchaikovskogo – Radisson Sonya Hotel ↔	
Itinéraire 1.6 (gare Moskovsky)	Crown Hotel – Cosmos St. Petersburg Nevsky Hotel – Grand Hotel Emerald – Harbor Club Hotel ↔	
Itinéraire 1.7 (île Vassilievski)	River Palace Hotel – Cosmos St. Petersburg Pribaltiyskaya Hotel ↔	
Itinéraire 1.8 (district Central)	Okhtinskaya Hotel – Tavrisheskaya Hotel – Tavrisheski Hotel ↔	


CONCERT DE GALA POUR LES PARTICIPANTS AU QUATRIÈME FORUM FÉMININ EURASIEN

 Palais de Tauride → Théâtre Mariinski Itinéraire 2
 18 septembre, 17h00, 17h20, 17h40, 18h00

 Théâtre Mariinski → Hôtels Itinéraire 2
 18 septembre, 20h20, 20h40, 21h00, 21h20, 21h40, 22h00

RÉCEPTION ORGANISÉE PAR LA PRÉSIDENTE DU CONSEIL DE LA FÉDÉRATION VALENTINA MATVIENKO

 Palais de Tauride → Forteresse Pierre-et-Paul Itinéraire 3
 19 septembre, 18h00, 18h20, 18h40, 19h00

 Forteresse Pierre-et-Paul → Hôtels Itinéraire 3
 19 septembre, 22h00, 22h20, 22h40, 23h00

Attention, les horaires des navettes peuvent changer. Vous pouvez consulter les mises à jour des horaires des navettes sur le site dans la rubrique « Navettes pour les participants et la presse ».

Des coordinateurs en uniforme munis d'un badge seront présents sur les points de départ des navettes.

Location de véhicule


Les participants au Forum féminin eurasien 2024 peuvent louer des véhicules accrédités.

Le coût de la prestation de location d'un véhicule comprend :

- location du véhicule avec conducteur ;
- accréditation du véhicule et du conducteur ;
- toutes les dépenses liées au plein de carburant et de lavage ;
- nettoyage et désinfection du véhicule en conformité avec les recommandations et standards de l'Agence fédérale de contrôle de la consommation de Russie (Rospotrebnadzor), y compris les moyens de protection individuelle (EPI) ;
- contact 24/24h avec le répartiteur et assistance au participant pour toute question liée au véhicule et au conducteur.

Veillez déposer votre demande de véhicule dans la rubrique « Mes rencontres » de l'[Espace personnel](#) et sélectionnez « Forum féminin eurasien ». Rendez-vous ensuite dans la rubrique « Ma participation » et remplissez la demande de location dans la section « Location de véhicule », puis envoyez-la à l'adresse autobooking@2024.eawf.ru.

Pour plus d'informations sur les conditions de location de véhicule, vous pouvez contacter l'entreprise RK Services :

 +7 (495) 108 4848

 autobooking@2024.eawf.ru

HEBERGEMENT A L'HOTEL

Les participants au quatrième Forum féminin eurasiatique peuvent réserver une chambre d'hôtel à Saint-Petersbourg au tarif préférentiel. Vous trouverez le lien avec la liste des hôtels recommandés et les conditions de réservation dans l'[Espace personnel](#) du participant au Forum.

Afin d'assurer les arrangements nécessaires pour un hébergement agréable des participants au Forum, nous vous prions de réserver votre chambre d'hôtel au préalable.

+7 (495) 369 2011 (+ 3016)

 booking@2024.eawf.ru

TAXE DE SÉJOUR

Tous les visiteurs de Saint-Petersbourg de 18 ans et plus, résidant dans des hôtels, doivent payer une taxe de séjour.

La taxe de séjour est de 100 roubles par journée de séjour. Les clients paient cette taxe directement à l'hôtel.

RESTAURATION

Le service continu comprenant des pauses-café et des déjeuners sera mis en place pour les participants au Forum.

Les espaces pause-café (gratuit) sont disposés sur tous les lieux du Forum : dans le Palais de Tauride et le Centre d'exposition « L'univers de l'eau ».

Des **déjeuners gratuits pour les participants** sont prévus dans le restaurant Chatior dans le Palais de Tauride à la condition expresse d'avoir réservé au préalable un créneau en suivant le lien.

Le buffet du Palais de Tauride et le café Kaplia dans le bâtiment de la Tour d'eau sont ouverts et **payants** pour les participants.

DÉJEUNERS POUR LES PARTICIPANTS (GRATUIT)

Restaurant Chatior Palais de Tauride	18 septembre (11h00-16h30) 19–20 septembre (11h30-16h30)	Type de restauration : menu fixe déjeuner
--	---	---

Les déjeuners dans le restaurant Chatior sont limités aux participants du Forum à condition d'avoir réservé au préalable en suivant [le lien](#). Les déjeuners sont organisés par créneaux.

ESPACES PAUSE-CAFÉ (GRATUIT)

Palais de Tauride Salle Catherine	18 septembre (11h30-12h30, 14h00-15h30) 19 septembre (11h00-12h00, 15h00-16h00) 20 septembre (11h00-12h00, 14h30-15h30)	Type de restauration : Boissons chaudes et froides, collations
Centre d'exposition « L'univers de l'eau » près des salles Univers de l'eau, Briefing, Congrès	19 septembre (11h30-12h00, 13h30-14h00)	

Centre d'exposition « L'univers de l'eau » près de la Salle l'Univers de l'eau	18 septembre (11h45-12h45, 15h30-16h30) 20 septembre (12h00-13h00, 14h15-15h15)	
--	--	--

CAFÉS PAYANTS*		
Buffet Palais de Tauride, aile ouest (droite), salle droite du restaurant	18–20 septembre (08h00-18h00)	Type de restauration : Boissons chaudes et froides, collations, sandwichs, desserts
Café Kaplia Centre d'exposition « L'univers de l'eau », la Tour d'eau, 2 ^{ème} niveau	18–20 septembre (10h00-20h00)	Type de restauration : gaufres viennoises chaudes d'après une recette de 1898 (garnitures variées), wok, hot-dogs, boissons chaudes et froides

* Le paiement se fait en espèces (en roubles), par carte bancaire Visa, Mastercard, American Express, Union Pay ou MIR émises par des banques russes, et par cartes Union Pay émises par des banques étrangères.

PRODUITS DES PARTENAIRES DU FORUM

Sur les sites du programme de rencontres d'affaires un large éventail de bouteilles d'eau et de boissons rafraîchissantes sera proposé aux participants.

L'eau « Tchernogolovka » en partenariat avec la marque innovante Vivelen (production de polymères à partir de plastique recyclé) de la société SIBUR est présentée dans un éco-emballage spécial.

De même un tri pour les bouteilles en plastique en vue du recyclage est prévu sur le site du Forum.

Dans les espaces de pause-café sont proposés des produits de la marque Bite tels que lait végétal, gaufres et barres aux fruits ainsi que de la marque Lioubiatovo comme des barres aux céréales, des bonbons et des biscuits.

Vous pourrez goûter dans l'espace thématique « Fabriqué en Russie » aux glaces BBrand ICE (esquimaux aux goûts spécialement conçus pour le Forum), chocolats, friandises sans sucre, desserts minceur, biscuits aux protéines, gaufres sans gluten, barres aux noisettes, limonades et café au lait de coco.

SERVICES POUR LES PARTICIPANTS

Internet

Les participants peuvent accéder gratuitement à internet sur les lieux du Forum.

Réseau (SSID) : **EAWF-2024**

Mot de passe : **2024eawf**

L'accès au réseau EAWF-2024 se fait conformément aux instructions figurant sur la page de connexion affichée lors de la connexion au réseau.

Les retransmissions des événements du Forum

Les retransmissions en ligne des événements du quatrième Forum féminin eurasien seront disponibles en anglais:

- sous l'onglet « [Programme](#) » sur le site officiel du Forum ;
- sur [la page de l'événement](#) sur le site de la Fondation Roscongress.

Une archive des retransmissions sera disponible sur le site 2024.eawf.ru et sur le [site de la Fondation Roscongress](#).

Organisateur de rencontres d'affaires

Des participants au Forum féminin eurasien peuvent demander l'organisation de rencontres d'affaires avec d'autres participants, celles-ci se tiennent dans le Centre d'affaires du Forum féminin eurasien (Palais de Tauride, Salle Catherine).

COMMENT ORGANISER UNE RENCONTRE

Pour organiser une rencontre, veuillez remplir une demande de rencontre ([Espace personnel](#)) en précisant la date et le lieu souhaités, le nom de votre entreprise ou structure et son secteur d'activité, les coordonnées, et en indiquant aussi avec quelles entreprises de quels secteurs vous souhaitez avoir une rencontre d'affaires.

Le personnel du service proposera parmi les participants au Forum une sélection de représentants d'entreprises pouvant correspondre à votre souhait et organiseront pour vous et les autres participants une rencontre pendant le déroulement du Forum.

INVITATION À UNE RENCONTRE D'AFFAIRES

Si d'autres participants déposent une demande de rencontre avec vous, vous l'apprendrez dans la rubrique « Invitations ». Le nombre de rencontres auxquelles vous êtes invité(e) figurera à côté du nom de la rubrique. Veuillez ouvrir la rubrique « Invitations » ([Espace personnel](#)) pour confirmer votre participation aux rencontres qui vous intéressent ou pour les refuser.

PROGRAMME PERSONNEL DE RENCONTRES

Les demandes de rencontre que vous avez déposées et les rencontres pour lesquelles vous avez confirmé votre participation figureront dans la rubrique « Mon programme ».

Banque d'images Roscongress

Dans le cadre du quatrième Forum féminin eurasien, la Fondation Roscongress réalise la couverture photographique des événements du programme d'affaires et du programme culturel. Les photographies sont chargées sur la banque d'images Roscongress en temps réel. Pour faciliter la recherche, les albums peuvent être triés par rubrique et par date de prise de vue.

Les photographies peuvent être visionnées, téléchargées gratuitement en haute définition et utilisées à condition de mentionner obligatoirement la Fondation Roscongress.

 photo.roscongress.org

Archives photographiques parlementaires

 photo.senatinform.ru

Opérations de changement

À l'entrée du Palais de Tauride est située une agence mobile de Sberbank où les participants au Forum peuvent retirer de l'argent en roubles et changer de l'argent.

Devises acceptées pour le change : US dollar, euro, livre sterling, franc suisse, yen japonais, yuan chinois, lire turque, rouble biélorusse, tenge kazakh, dirham des Émirats arabes unis, dollar de Singapour, couronne suédoise, couronne norvégienne, dollar canadien, couronne danoise.

 18–20 septembre, 09h00-18h00

CARTES BANCAIRES

Compte tenu des restrictions existantes sur l'utilisation des cartes bancaires étrangères en Russie, nous vous recommandons d'emporter de l'argent liquide pour toute la durée de votre séjour en Russie.

Les cartes des systèmes de paiement Mir et UnionPay, quelle que soit la conception, fonctionnent en Russie sans aucune restriction. Il est recommandé aux participants d'obtenir et d'apporter une carte existante de l'un de ces systèmes de paiement, si possible.

Veuillez noter que le système de paiement UnionPay fonctionne en Russie depuis peu de temps, de sorte que l'utilisation des cartes de ce système de paiement peut entraîner des dysfonctionnements et que les transactions peuvent parfois ne pas être effectuées correctement.





Veuillez prêter attention aux restrictions concernant les opérations de changement:

- une pièce d'identité est exigée pour les transactions supérieures à 40 000 roubles. À cette fin, le changement se fait sur présentation du passeport ;
- Il est **IMPOSSIBLE** d'échanger des devises non monétaires contre des espèces en roubles si ces devises figurent sur des cartes bancaires des systèmes de paiement Mastercard ou Visa émises en dehors de la Russie. Il est également impossible de retirer des roubles en espèces de ces cartes.

Le rouble est la devise officielle de la Fédération de Russie. Pour connaître les derniers taux de change, veuillez consulter le site de la Banque Centrale de la Fédération de Russie :

 cbr.ru

Comptoir d'information et de services





-  Aéroport Pulkovo
-  Gare Moskovsky
-  Palais de Tauride (Salle de la Coupole)
-  Centre d'exposition « L'Univers de l'eau »

Aux comptoirs d'information et de service, les participants du quatrième Forum féminin eurasiens peuvent obtenir des renseignements sur le programme, les services proposés, l'orientation sur les lieux du EAWF 2024 et les autres bâtiments.

Les services suivants sont disponibles aux comptoirs d'information et de service du Forum :


- copie d'information sur support électronique ;
- copie et impression de documents ;
- documents d'informations sur le Forum féminin eurasiens 2024 ;
- bureau des objets trouvés ;
- remise des indemnités de déplacement (Palais de Tauride, Salle de la Coupole) ;
- zone de recharge pour mobiles (Palais de Tauride, Salle de la Coupole).

Vestiaires

-  Palais de Tauride, 1^{er} niveau
-  Centre d'exposition « L'univers de l'eau », 1^{er} niveau
-  Children`s Environmental Centre, 1^{er} niveau
-  La Tour d'eau, 1^{er} niveau

Aucune consigne pour les effets personnels n'est prévue sur le site du Forum. Il est recommandé aux participants de laisser leurs affaires au lieu d'hébergement.

Premiers secours

-  Palais de Tauride, 2^{ème} niveau, bureau n° 211

Lors de la tenue du Forum féminin eurasiens les équipes médicales mobiles sont disponibles sur les sites des événements.

PLAN D'URGENCE

Les lieux du quatrième Forum féminin eurasiens sont équipés du matériel moderne de sécurité, notamment du système de surveillance vidéo et d'extinction d'incendie.


Lorsqu'une annonce d'évacuation est reçue, les participants doivent :

- Rester calme et agir conformément aux instructions du personnel du Forum, de la police, d'autres personnes responsables du maintien de l'ordre et de la sécurité incendie ainsi que du système d'alerte vocale.
- Ne pas créer des conditions qui entravent les actions du personnel des services de secours, de la police et du transport.
- Quitter les sites du Forum conformément aux plans d'évacuation et aux panneaux « Sortie ».
- Céder le passage aux véhicules équipés des signaux sonores spéciaux et marques d'identification.

Nous vous prions de signaler immédiatement le déclenchement de fumée, d'incendie ou la détection d'objets suspects en appelant le **112** et en informant le personnel du Forum.

CONTACTS

Centre d'information

 +7 (812) 640 5904

 info@2024.eawf.ru

Les informations sont fournies à compter du 16 septembre 2024. Vous trouverez plus d'informations sur le Forum sur le site 2024.eawf.ru.

Strategic Partner



Ministry of Agriculture of the Russian Federation

Strategic Partner



MINISTRY OF INDUSTRY AND TRADE OF RUSSIA

Strategic Partner



Strategic Partner



Strategic Partner



Official Car of the Forum



Official Bank of the Forum



Official Partners



Communications Partner



Business Programme Partners



Roundtable Partner



National Partner



Fuel Partner



Partners



Organization Partners



Strategic Media Partners



Media Partners

